


Підприємство

**ТОВАРИСТВО З ОБМЕЖЕНОЮ ВІДПОВІДАЛЬНІСТЮ "ГАЗОПОСТАЧАЛЬНА
КОМПАНІЯ "НАФТОГАЗ ТРЕЙДІНГ"**

Дата (рік, місяць, число)

за €



Територія

м. Київ

за КАТОТТГ ¹

UA80000000001078669

Організаційно-правова форма господарювання

Товариство з обмеженою відповідальністю

за КОПФГ

240

Вид економічної діяльності

Торгівля газом через місцеві (локальні) трубопроводи

за КВЕД

35.23

Середня кількість працівників ²

111

Адреса, телефон

вулиця Шолуденка, буд. 1, м. КИЇВ, 04116

3647654

Одиниця виміру: тис. грн. без десяткового знака (окрім розділу IV Звіту про фінансові результати (Звіту про сукупний дохід) (форма №2), грошові показники якого наводяться в гривнях з копійками)

Складено (зробити позначку "v" у відповідній клітинці):

за національними положеннями (стандартами) бухгалтерського обліку

V

за міжнародними стандартами фінансової звітності

Баланс (Звіт про фінансовий стан)

на 31 грудня 2023 р.

Форма №1 Код за ДКУД

1801001

А К Т И В	Код рядка	На початок звітного періоду	На кінець звітного періоду
1	2	3	4
I. Необоротні активи			
Нематеріальні активи	1000	1 394	1 161
первісна вартість	1001	4 129	2 046
накопичена амортизація	1002	2 735	885
Незавершені капітальні інвестиції	1005	10	10
Основні засоби	1010	1 262	754
первісна вартість	1011	3 661	3 486
знос	1012	2 399	2 732
Інвестиційна нерухомість	1015	-	-
первісна вартість інвестиційної нерухомості	1016	-	-
знос інвестиційної нерухомості	1017	-	-
Довгострокові біологічні активи	1020	-	-
первісна вартість довгострокових біологічних активів	1021	-	-
накопичена амортизація довгострокових біологічних активів	1022	-	-
Довгострокові фінансові інвестиції: які обліковуються за методом участі в капіталі інших підприємств	1030	-	-
інші фінансові інвестиції	1035	-	-
Довгострокова дебіторська заборгованість	1040	759 896	200 548
Відстрочені податкові активи	1045	466 415	2 692
Гудвіл	1050	-	-
Відстрочені аквізиційні витрати	1060	-	-
Залишок коштів у централізованих страхових резервних фондах	1065	-	-
Інші необоротні активи	1090	-	-
Усього за розділом I	1095	1 228 977	205 165
II. Оборотні активи			
Запаси	1100	15 869 950	2 231 971
виробничі запаси	1101	259	183
незавершене виробництво	1102	-	-
готова продукція	1103	-	-
товари	1104	15 869 691	2 231 788
Поточні біологічні активи	1110	-	-
Депозити перестраховання	1115	-	-
Векселі одержані	1120	-	-
Дебіторська заборгованість за продукцію, товари, роботи, послуги	1125	36 216 132	37 451 002
Дебіторська заборгованість за розрахунками: за виданими авансами	1130	13 125 107	65 484
з бюджетом	1135	3 665 345	1 169 459
у тому числі з податку на прибуток	1136	1 216 324	1 169 455
Дебіторська заборгованість за розрахунками з нарахованих доходів	1140	-	-
Дебіторська заборгованість за розрахунками із внутрішніх розрахунків	1145	-	-
Інша поточна дебіторська заборгованість	1155	293	9
Поточні фінансові інвестиції	1160	-	-
Гроші та їх еквіваленти	1165	3 816 351	4 821 951
готівка	1166	-	-
рахунки в банках	1167	-	-
Витрати майбутніх періодів	1170	5 630	5 559
Частка перестраховика у страхових резервах	1180	-	-
у тому числі в:			
резервах довгострокових зобов'язань	1181	-	-
резервах збитків або резервах належних виплат	1182	-	-

резервах незароблених премій	1183	-	-
інших страхових резервах	1184	-	-
Інші оборотні активи	1190	704 978	657 115
Усього за розділом II	1195	73 403 786	46 402 550
III. Необоротні активи, утримувані для продажу, та групи вибуття	1200	-	-
Баланс	1300	74 632 763	46 607 715

Пасив	Код рядка	На початок звітної періоду	На кінець звітної періоду
1	2	3	4
I. Власний капітал			
Зареєстрований (пайовий) капітал	1400	17 000	17 000
Внески до незареєстрованого статутного капіталу	1401	-	-
Капітал у дооцінках	1405	-	-
Додатковий капітал	1410	-	-
емісійний дохід	1411	-	-
накопичені курсові різниці	1412	-	-
Резервний капітал	1415	-	-
Нерозподілений прибуток (непокритий збиток)	1420	(44 642 107)	(51 620 089)
Неоплачений капітал	1425	(-)	(-)
Вилучений капітал	1430	(-)	(-)
Інші резерви	1435	-	-
Усього за розділом I	1495	(44 625 107)	(51 603 089)
II. Довгострокові зобов'язання і забезпечення			
Відстрочені податкові зобов'язання	1500	-	-
Пенсійні зобов'язання	1505	-	-
Довгострокові кредити банків	1510	-	-
Інші довгострокові зобов'язання	1515	-	-
Довгострокові забезпечення	1520	-	-
довгострокові забезпечення витрат персоналу	1521	-	-
Цільове фінансування	1525	12 700 000	-
благодійна допомога	1526	-	-
Страхові резерви	1530	-	-
у тому числі:	1531	-	-
резерв довгострокових зобов'язань			
резерв збитків або резерв належних виплат	1532	-	-
резерв незароблених премій	1533	-	-
інші страхові резерви	1534	-	-
Інвестиційні контракти	1535	-	-
Призовий фонд	1540	-	-
Резерв на виплату джек-поту	1545	-	-
Усього за розділом II	1595	12 700 000	-
III. Поточні зобов'язання і забезпечення			
Короткострокові кредити банків	1600	-	-
Векселі видані	1605	-	-
Поточна кредиторська заборгованість за:			
довгостроковими зобов'язаннями	1610	-	-
товари, роботи, послуги	1615	105 993 660	93 930 890
розрахунками з бюджетом	1620	457	78 953
у тому числі з податку на прибуток	1621	-	-
розрахунками зі страхування	1625	448	487
розрахунками з оплати праці	1630	2 152	2 550
Поточна кредиторська заборгованість за одержаними авансами	1635	506 909	1 337 835
Поточна кредиторська заборгованість за розрахунками з учасниками	1640	-	-
Поточна кредиторська заборгованість із внутрішніх розрахунків	1645	-	-
Поточна кредиторська заборгованість за страховою діяльністю	1650	-	-
Поточні забезпечення	1660	24 019	11 010
Доходи майбутніх періодів	1665	-	-
Відстрочені комісійні доходи від перестраховиків	1670	-	-
Інші поточні зобов'язання	1690	30 225	2 849 079
Усього за розділом III	1695	106 557 870	98 210 804
IV. Зобов'язання, пов'язані з необоротними активами, утримуваними для продажу, та групами вибуття			
V. Чиста вартість активів недержавного пенсійного фонду	1800	-	-
Баланс	1900	74 632 763	46 607 715

Керівник

Головний бухгалтер


ЕП Сковцов
Андрій
Сергійович
ЕП Яременко
Оксана
Миколаївна

Сковцов Андрій Сергійович

ЯРЕМЕНКО Оксана Миколаївна

¹ Кодифікатор адміністративно-територіальних одиниць та територій територіальних громад.

² Визначається в порядку, встановленому центральним органом виконавчої влади, що реалізує державну політику у сфері статистики.



Підприємство

ТОВАРИСТВО З ОБМЕЖЕНОЮ ВІДПОВІДАЛЬНІСТЮ
"ГАЗОПОСТАЧАЛЬНА КОМПАНІЯ "НАФТОГАЗ ТРЕЙДІНГ"

(найменування)

Звіт про фінансові результати (Звіт про сукупний дохід)

за

Рік 2023

р.

Дата (рік, місяць, число)
за ЄДРПОУ

КОДИ		
2024	01	01
42399676		

ДОКУМЕНТ ПРИЙНЯТО

Форма № 2 Код за ДКУД

1801003

І. ФІНАНСОВІ РЕЗУЛЬТАТИ

Стаття	Код рядка	За звітний період	За аналогічний період попереднього року
1	2	3	4
Чистий дохід від реалізації продукції (товарів, робіт, послуг)	2000	119 817 010	132 032 214
Чисті зароблені страхові премії	2010	-	-
<i>премії підписані, валова сума</i>	2011	-	-
<i>премії, передані у перестраховування</i>	2012	-	-
<i>зміна резерву незароблених премій, валова сума</i>	2013	-	-
<i>зміна частки перестраховиків у резерві незароблених премій</i>	2014	-	-
Собівартість реалізованої продукції (товарів, робіт, послуг)	2050	(123 216 568)	(131 752 381)
Чисті понесені збитки за страховими виплатами	2070	-	-
Валовий:			
прибуток	2090	-	279 833
збиток	2095	(3 399 558)	(-)
Дохід (витрати) від зміни у резервах довгострокових зобов'язань	2105	-	-
Дохід (витрати) від зміни інших страхових резервів	2110	-	-
<i>зміна інших страхових резервів, валова сума</i>	2111	-	-
<i>зміна частки перестраховиків в інших страхових резервах</i>	2112	-	-
Інші операційні доходи	2120	6 406 065	108 620
у тому числі:	2121	-	-
<i>дохід від зміни вартості активів, які оцінюються за справедливою вартістю</i>			
<i>дохід від первісного визнання біологічних активів і сільськогосподарської продукції</i>	2122	-	-
<i>дохід від використання коштів, вивільнених від оподаткування</i>	2123	-	-
Адміністративні витрати	2130	(-)	(-)
Витрати на збут	2150	(1 037 504)	(2 503 254)
Інші операційні витрати	2180	(9 486 955)	(38 763 763)
у тому числі:	2181	-	-
<i>витрати від зміни вартості активів, які оцінюються за справедливою вартістю</i>			
<i>витрати від первісного визнання біологічних активів і сільськогосподарської продукції</i>	2182	-	-
Фінансовий результат від операційної діяльності:			
прибуток	2190	-	-
збиток	2195	(7 517 952)	(40 878 564)
Дохід від участі в капіталі	2200	-	-
Інші фінансові доходи	2220	1 054 677	275 247
Інші доходи	2240	-	-
у тому числі:	2241	-	-
<i>дохід від благодійної допомоги</i>			
Фінансові витрати	2250	(4 115)	(904)
Втрати від участі в капіталі	2255	(-)	(-)
Інші витрати	2270	(-)	(-)
Прибуток (збиток) від впливу інфляції на монетарні статті	2275	-	-

Фінансовий результат до оподаткування:			
прибуток	2290	-	-
збиток	2295	(6 467 390)	(40 604 221)
Витрати (дохід) з податку на прибуток	2300	(510 592)	375 864
Прибуток (збиток) від припиненої діяльності після оподаткування	2305	-	-
Чистий фінансовий результат:			
прибуток	2350	-	-
збиток	2355	(6 977 982)	(40 228 357)

II. СУКУПНИЙ ДОХІД

Стаття	Код рядка	За звітний період	За аналогічний період попереднього року
1	2	3	4
Дооцінка (уцінка) необоротних активів	2400	-	-
Дооцінка (уцінка) фінансових інструментів	2405	-	-
Накопичені курсові різниці	2410	-	-
Частка іншого сукупного доходу асоційованих та спільних підприємств	2415	-	-
Інший сукупний дохід	2445	-	-
Інший сукупний дохід до оподаткування	2450	-	-
Податок на прибуток, пов'язаний з іншим сукупним доходом	2455	-	-
Інший сукупний дохід після оподаткування	2460	-	-
Сукупний дохід (сума рядків 2350, 2355 та 2460)	2465	(6 977 982)	(40 228 357)

III. ЕЛЕМЕНТИ ОПЕРАЦІЙНИХ ВИТРАТ

Назва статті	Код рядка	За звітний період	За аналогічний період попереднього року
1	2	3	4
Матеріальні затрати	2500	124 768 739	128 418 351
Витрати на оплату праці	2505	55 633	79 535
Відрахування на соціальні заходи	2510	15 067	13 510
Амортизація	2515	741	807
Інші операційні витрати	2520	8 900 847	44 507 195
Разом	2550	133 741 027	173 019 398

IV. РОЗРАХУНОК ПОКАЗНИКІВ ПРИБУТКОВОСТІ АКЦІЙ

Назва статті	Код рядка	За звітний період	За аналогічний період попереднього року
1	2	3	4
Середньорічна кількість простих акцій	2600	-	-
Скоригована середньорічна кількість простих акцій	2605	-	-
Чистий прибуток (збиток) на одну просту акцію	2610	-	-
Скоригований чистий прибуток (збиток) на одну просту акцію	2615	-	-
Дивіденди на одну просту акцію	2650	-	-

Керівник

Головний бухгалтер

Андрій
Сергійович
ЕПТ Яременко
Оксана
Миколаївна

Скворцов Андрій Сергійович

ЯРЕМЕНКО Оксана Миколаївна



Підприємство

ТОВАРИСТВО З ОБМЕЖЕНОЮ ВІДПОВІДАЛЬНІСТЮ "ГАЗОПОСТАЧАЛЬНА
КОМПАНІЯ "НАФТОГАЗ ТРЕЙДІНГ"

(найменування)

Дата (рік, місяць, число)
за ЄДРПОУ

КОДИ		
2024	01	01
42399676		

ДОКУМЕНТ ПРИЙНЯТО

Звіт про рух грошових коштів (за непрямим методом)
за **Рік 2023** р.

Форма №3-н Код за ДКУД 1801006

Стаття	Код рядка	За звітний період		За аналогічний період попереднього року	
		надходження	видаток	надходження	видаток
1	2	3	4	5	6
I. Рух коштів у результаті операційної діяльності					
Прибуток (збиток) від звичайної діяльності до оподаткування	3500	-	6 467 390	-	40 604 221
Коригування на:					
амортизацію необоротних активів	3505	741	X	806	X
збільшення (зменшення) забезпечень	3510	-	13 008	12 756	-
збиток (прибуток) від нереалізованих курсових різниць	3515	-	-	-	-
збиток (прибуток) від неопераційної діяльності та інших негрошових операцій	3520	9 169 799	1 054 677	-	275 247
Прибуток (збиток) від участі в капіталі	3521	-	-	-	-
Зміна вартості активів, які оцінюються за справедливою вартістю, та дохід (витрати) від первісного визнання	3522	-	-	-	-
Збиток (прибуток) від реалізації необоротних активів, утримуваних для продажу та груп вибуття	3523	-	-	-	-
Збиток (прибуток) від реалізації фінансових інвестицій	3524	-	-	-	-
Зменшення (відновлення) корисності необоротних активів	3526	-	-	-	-
Фінансові витрати	3540	-	-1 054 677	-	-275 247
Зменшення (збільшення) оборотних активів	3550	29 754 184	10 404 669	11 031 925	15 900 470
Збільшення (зменшення) запасів	3551	-	-	-	-
Збільшення (зменшення) поточних біологічних активів	3552	-	-	-	-
Збільшення (зменшення) дебіторської заборгованості за продукцію, товари, роботи, послуги	3553	-	-	-	-
Зменшення (збільшення) іншої поточної дебіторської заборгованості	3554	-	-	-	-
Зменшення (збільшення) витрат майбутніх періодів	3556	-	-	-	-
Зменшення (збільшення) інших оборотних активів	3557	-	-	-	-
Збільшення (зменшення) поточних зобов'язань	3560	3 728 713	24 762 770	50 969 965	154 728
Збільшення (зменшення) поточної кредиторської заборгованості за товари, роботи, послуги	3561	-	-	-	-
Збільшення (зменшення) поточної кредиторської заборгованості за розрахунками з бюджетом	3562	-	-	-	-
Збільшення (зменшення) поточної кредиторської заборгованості за розрахунками зі страхування	3563	-	-	-	-
Збільшення (зменшення) поточної кредиторської заборгованості за розрахунками з оплати праці	3564	-	-	-	-
Збільшення (зменшення) доходів майбутніх періодів	3566	-	-	-	-
Збільшення (зменшення) інших поточних зобов'язань	3567	-	-	-	-
Грошові кошти від операційної діяльності	3570	1 005 600	-	5 356 033	-
Сплачений податок на прибуток	3580	X	-	X	3 313 082
Сплачені відсотки	3585	-	-	-	-
Чистий рух коштів від операційної діяльності	3195	1 005 600	-	2 042 951	-
II. Рух коштів у результаті інвестиційної діяльності					
Надходження від реалізації фінансових інвестицій	3200	-	X	-	X

необоротних активів	3205	-	X	-	X
Надходження від отриманих:					
відсотків	3215	-	X	-	X
дивідендів	3220	-	X	-	X
Надходження від деривативів	3225	-	X	-	X
Надходження від погашення позик	3230	-	X	-	X
Надходження від вибуття дочірнього підприємства та іншої господарської одиниці	3235	-	X	-	X
Інші надходження	3250	-	X	-	X
Витрачання на придбання:					
фінансових інвестицій	3255	X	-	X	-
необоротних активів	3260	X	-	X	9
Виплати за деривативами	3270	X	-	X	-
Витрачання на надання позик	3275	X	-	X	-
Витрачання на придбання дочірнього підприємства та іншої господарської одиниці	3280	X	-	X	-
Інші платежі	3290	X	-	X	-
Чистий рух коштів від інвестиційної діяльності	3295	-	-	-	9
III. Рух коштів у результаті фінансової діяльності					
Надходження від:					
Власного капіталу	3300	-	X	-	X
Отримання позик	3305	-	X	-	X
Надходження від продажу частки в дочірньому підприємстві	3310	-	X	-	X
Інші надходження	3340	-	X	-	X
Витрачання на:					
Викуп власних акцій	3345	X	-	X	-
Погашення позик	3350	X	-	X	-
Сплату дивідендів	3355	X	-	X	-
Витрачання на сплату відсотків	3360	X	-	X	-
Витрачання на сплату заборгованості з фінансової оренди	3365	X	-	X	-
Витрачання на придбання частки в дочірньому підприємстві	3370	X	-	X	-
Витрачання на виплати неконтрольованим часткам у дочірніх підприємствах	3375	X	-	X	-
Інші платежі	3390	X	-	X	-
Чистий рух коштів від фінансової діяльності	3395	-	-	-	-
Чистий рух грошових коштів за звітний період	3400	1 005 600	-	2 042 942	-
Залишок коштів на початок року	3405	3 816 351	X	1 773 409	X
Вплив зміни валютних курсів на залишок коштів	3410	-	-	-	-
Залишок коштів на кінець року	3415	4 821 951	-	3 816 351	-

Керівник

Головний бухгалтер

Андрій
Сергійович
ЕП Яременко
Оксана
Миколаївна

Скворцов Андрій Сергійович

ЯРЕМЕНКО Оксана Миколаївна



Підприємство

ТОВАРИСТВО З ОБМЕЖЕНОЮ ВІДПОВІДАЛЬНІСТЮ "ГАЗОПОСТАЧАЛЬНА за ЄДРПОУ
КОМПАНІЯ "НАФТОГАЗ ТРЕЙДІНГ"

(найменування)

Дата (рік, місяць, число)

КОДИ		
2024	01	01

42399676

ДОКУМЕНТ ПРИЙНЯТО


Звіт про власний капітал
за Рік 2023 р.

Форма №4

Код за ДКУД

1801005

Стаття	Код рядка	Зареєстрований (пайовий) капітал	Капітал у дооцінках	Додатковий капітал	Резервний капітал	Нерозподілений прибуток (непокритий збиток)	Неоплачений капітал	Вилучений капітал	Всього
1	2	3	4	5	6	7	8	9	10
Залишок на початок року	4000	17 000	-	-	-	(44 642 107)	-	-	(44 625 107)
Коригування:									
Зміна облікової політики	4005	-	-	-	-	-	-	-	-
Виправлення помилок	4010	-	-	-	-	-	-	-	-
Інші зміни	4090	-	-	-	-	-	-	-	-
Скоригований залишок на початок року	4095	17 000	-	-	-	(44 642 107)	-	-	(44 625 107)
Чистий прибуток (збиток) за звітний період	4100	-	-	-	-	(6 977 982)	-	-	(6 977 982)
Інший сукупний дохід за звітний період	4110	-	-	-	-	-	-	-	-
Дооцінка (уцінка) необоротних активів	4111	-	-	-	-	-	-	-	-
Дооцінка (уцінка) фінансових інструментів	4112	-	-	-	-	-	-	-	-
Накопичені курсові різниці	4113	-	-	-	-	-	-	-	-
Частка іншого сукупного доходу асоційованих і спільних підприємств	4114	-	-	-	-	-	-	-	-
Інший сукупний дохід	4116	-	-	-	-	-	-	-	-
Розподіл прибутку:									
Виплати власникам (дивіденди)	4200	-	-	-	-	-	-	-	-
Спрямування прибутку до зареєстрованого капіталу	4205	-	-	-	-	-	-	-	-
Відрахування до резервного капіталу	4210	-	-	-	-	-	-	-	-
Сума чистого прибутку, належна до бюджету відповідно до законодавства	4215	-	-	-	-	-	-	-	-
Сума чистого прибутку на створення спеціальних (цільових) фондів	4220	-	-	-	-	-	-	-	-



1	2	3	4	5	6	7	8	9	10
Сума чистого прибутку на матеріальне заохочення	4225	-	-	-	-	-	-	-	-
Внески учасників: Внески до капіталу	4240	-	-	-	-	-	-	-	-
Погашення заборгованості з капіталу	4245	-	-	-	-	-	-	-	-
Вилучення капіталу: Викуп акцій (часток)	4260	-	-	-	-	-	-	-	-
Перепродаж викуплених акцій (часток)	4265	-	-	-	-	-	-	-	-
Анулювання викуплених акцій (часток)	4270	-	-	-	-	-	-	-	-
Вилучення частки в капіталі	4275	-	-	-	-	-	-	-	-
Зменшення номінальної вартості акцій	4280	-	-	-	-	-	-	-	-
Інші зміни в капіталі	4290	-	-	-	-	-	-	-	-
Придбання (продаж) неконтрольованої частки в дочірньому підприємстві	4291	-	-	-	-	-	-	-	-
Разом змін у капіталі	4295	-	-	-	-	(6 977 982)	-	-	(6 977 982)
Залишок на кінець року	4300	17 000	-	-	-	(51 620 089)	-	-	(51 603 089)

Керівник

Головний бухгалтер

Скворцов
Сергійович
ЕП Яременко
Оксана
Миколаївна

Скворцов Андрій Сергійович

ЯРЕМЕНКО Оксана Миколаївна

